

Bírálatok nyilvántartása

Rögzítse bírálati tevékenységét, hogy pályázatok beadásánál könnyen hivatkozhatson rá!
Kövesse az alábbi lépéseket:

1. Amennyiben nem rendelkezik még Publons-fiókkal, regisztráljon itt:

<https://publons.com/account/register/>

2. Küldje el a bírálat után kapott köszönőlevelet a reviews@publons.com e-mail címre. Amennyiben nem rendelkezik köszönőlevéllel, lépjen be annak a folyóiratnak a kéziratkezelő (OJS) felületére, ahol a bírálatot végezte, majd kattintson a **Teljesítés** fülre.

1. Kérés 2. Útmutatók 3. Letöltés & Szakmai lektorálás 4. Teljesítés

Tudta, hogy ez a bírálói munka nyilvántartható? (részletek lent!)

Igazolás bírálati tevékenységről

Tisztelt [REDACTED]:

Ezúton köszönjük és egyúttal igazoljuk, hogy szakmailag lektorálta a lenti tanulmányt. A bírálat feltöltése sikeres volt.
Köszönjük, hogy munkájával hozzájárult ahhoz, hogy a folyóiratban magas szakmai elvárásoknak megfelelő tanulmányok jelenhessenek meg.
Amennyiben további segítségre lesz szükségünk, keresni fogjuk Önt.

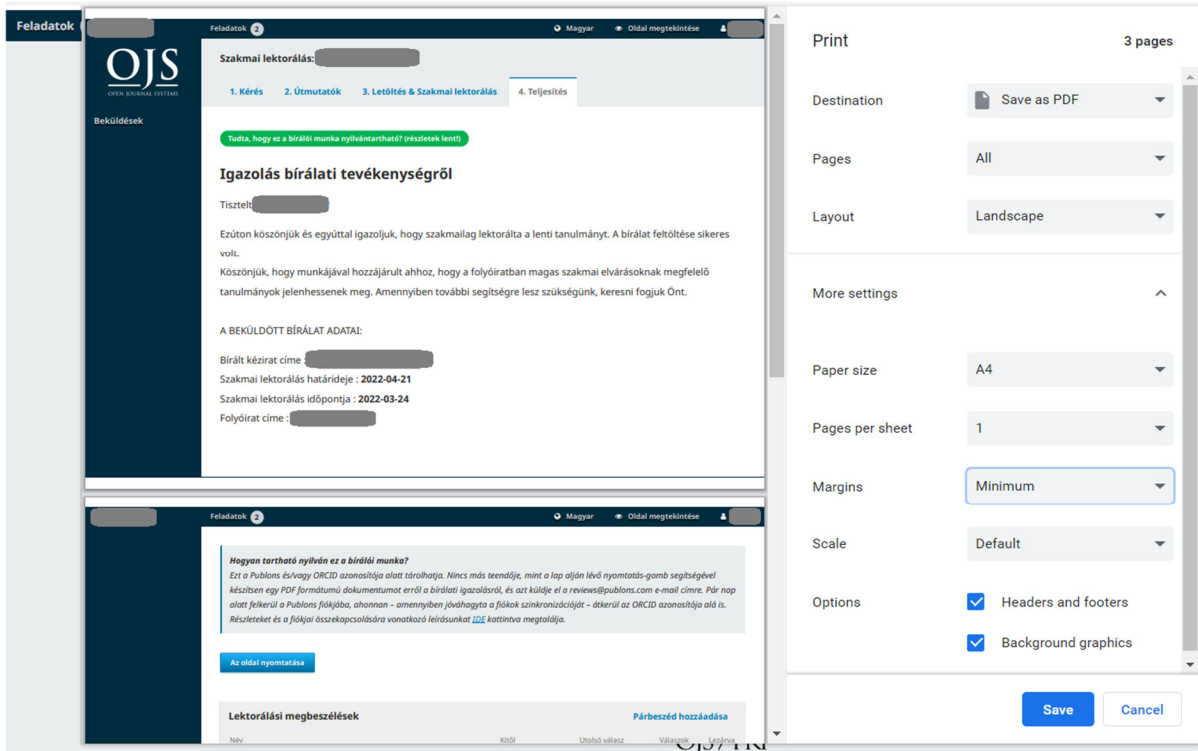
A BEKÜLDÖTT BÍRÁLAT ADATAI:

Bírált kézirat címe : [REDACTED]
Szakmai lektorálás határideje : **2022-04-21**
Szakmai lektorálás időpontja : **2022-03-24**
Folyóirat címe : [REDACTED]

Hogyan tartható nyilván ez a bírálói munka?
Ezt a Publons és/vagy ORCID azonosítója alatt tárolhatja. Nincs más teendője, mint a lap alján lévő nyomtatás-gomb segítségével készítsen egy PDF formátumú dokumentumot erről a bírálati igazolásról, és azt küldje el a reviews@publons.com e-mail címre. Pár nap alatt felkerül a Publons fiókjába, ahonnan – amennyiben jóváhagyta a fiókok szinkronizációját – átkerül az ORCID azonosítója alá is. Részleteket és a fiókjai összekapcsolására vonatkozó leírásunkat [IDE](#) kattintva megtalálja.

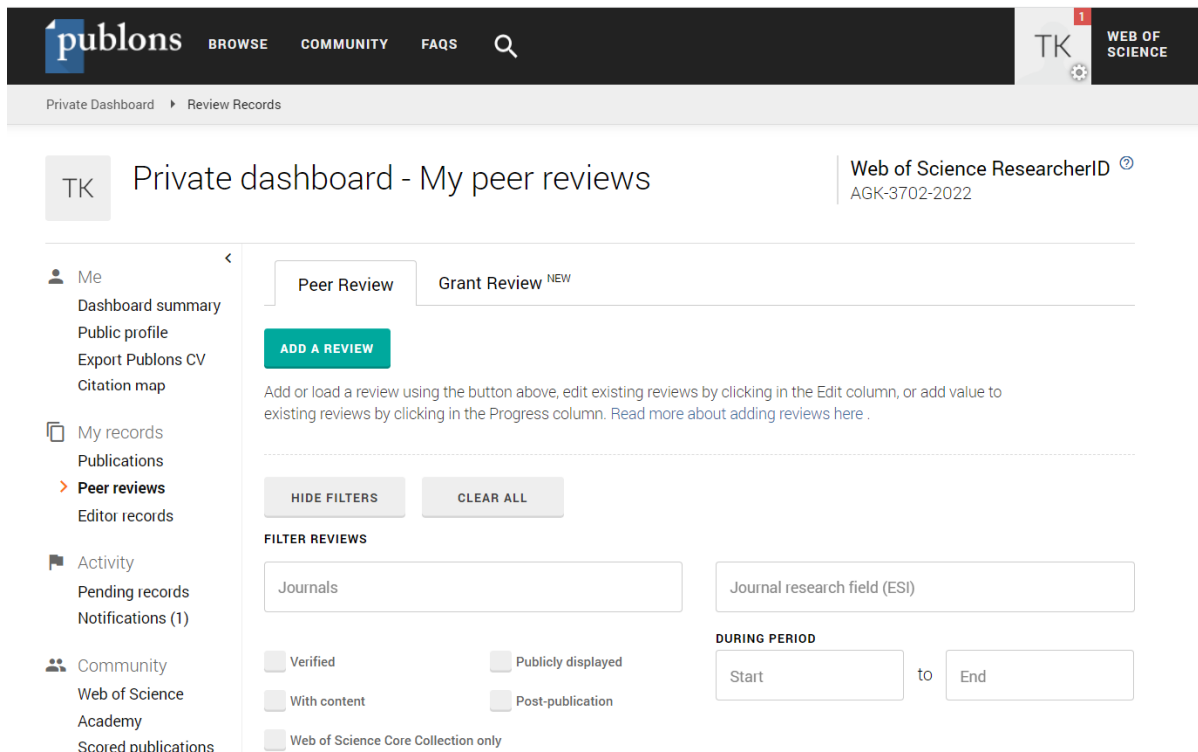
Az oldal nyomtatása

3. Görgessen a lap aljára, és kattintson „Az oldal nyomtatása” gombra.

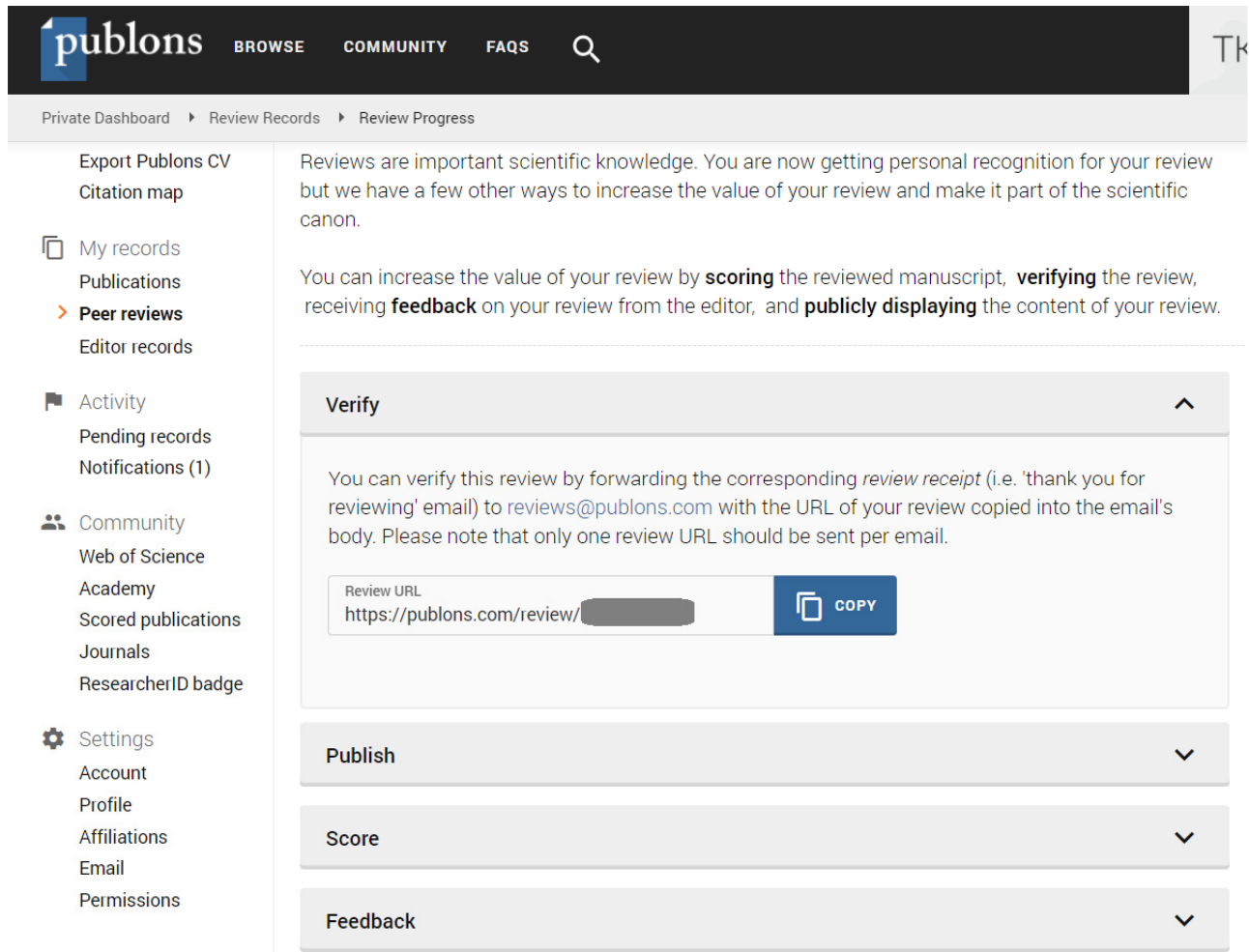


4. Az így kapott PDF-et mentse el a számítógépén, majd küldje el e-mailben kísérőlevél nélkül a reviews@publons.com címre. (Figyeljen arra, hogy ugyanabból a postafiókból küldje az e-mailt, amivel a Publonsba regisztrált!)

A rögzítés ebben az esetben néhány napot vesz igénybe, azonban a folyamat gyorsítható, ha Ön viszi fel az adatokat Publons-fiókjába az „Add A Review” gomb segítségével. Ebben az esetben a folyóirat nevét, a bírálati felkérés idejét és egyéb adatokat lehet megadni:



Viszont a felvitt bíráló megerősítésére és hitelesítésére minden esetben bizonyítékot kell küldeni a Publons e-mail-címére, hivatkozva a bíráló bevitelkor kapott URL-re. Tehát a bíráló megköszönő e-mailre vagy a rendszerből készített kép vagy tanúsítvány mentésére mindenképp szüksége lesz:



publons BROWSE COMMUNITY FAQs

Private Dashboard > Review Records > Review Progress

Export Publons CV
Citation map

My records
Publications
Peer reviews
Editor records

Activity
Pending records
Notifications (1)

Community
Web of Science
Academy
Scored publications
Journals
ResearcherID badge

Settings
Account
Profile
Affiliations
Email
Permissions

Reviews are important scientific knowledge. You are now getting personal recognition for your review but we have a few other ways to increase the value of your review and make it part of the scientific canon.

You can increase the value of your review by **scoring** the reviewed manuscript, **verifying** the review, receiving **feedback** on your review from the editor, and **publicly displaying** the content of your review.

Verify

You can verify this review by forwarding the corresponding *review receipt* (i.e. 'thank you for reviewing' email) to reviews@publons.com with the URL of your review copied into the email's body. Please note that only one review URL should be sent per email.

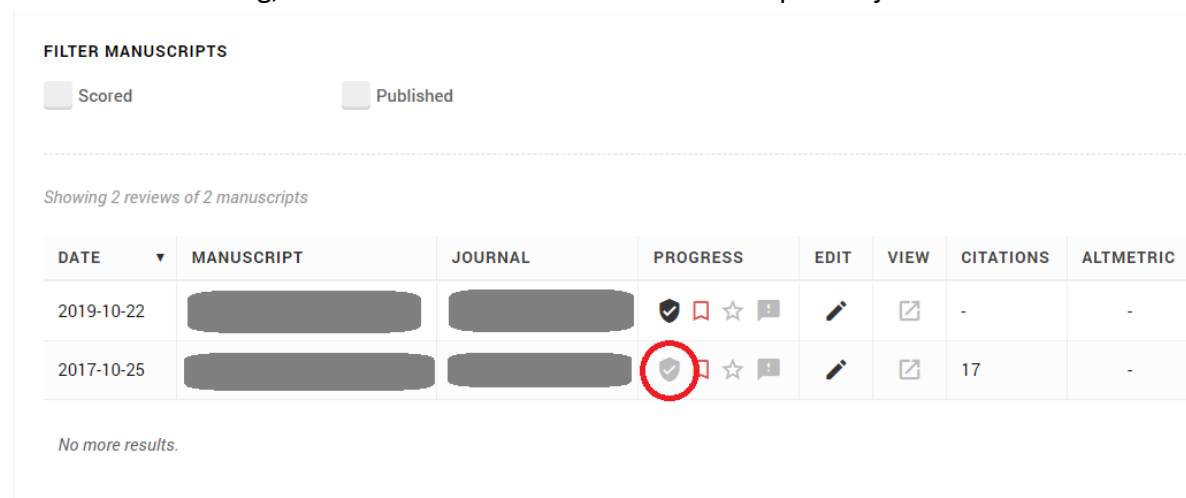
Review URL
[https://publons.com/review/\[redacted\]](https://publons.com/review/[redacted]) COPY

Publish

Score

Feedback

Amíg ez nem történik meg, a felvitt bíráló hitelesítés nélkül szerepel fiókjában:



FILTER MANUSCRIPTS

Scored Published

Showing 2 reviews of 2 manuscripts

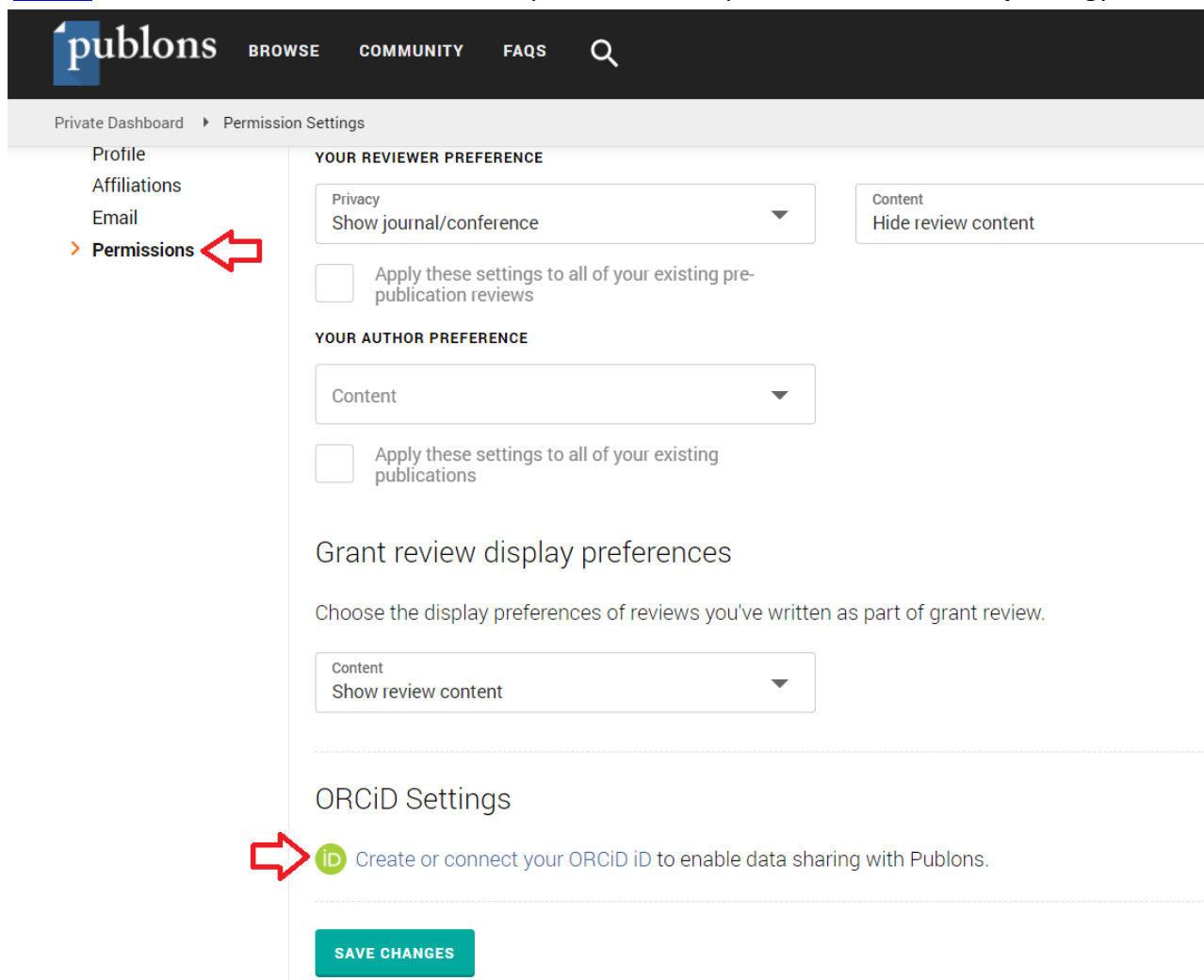
DATE	MANUSCRIPT	JOURNAL	PROGRESS	EDIT	VIEW	CITATIONS	ALTMETRIC
2019-10-22	[redacted]	[redacted]				-	-
2017-10-25	[redacted]	[redacted]				17	-

No more results.

Az alapbeállítás használatával a bírálói adatok közül csak a folyóirat neve és a bíráló éve lesz nyilvános, további adatok nyilvánossá tétele beállítható a Publons oldalán.

5. Ha bírálati tevékenységét az ORCID-azonosítója alatt is láthatóvá szeretné tenni, akkor a Publons rendszerén keresztül átküldheti az adatokat az ORCID-azonosítója alá.

Ehhez [ORCID](#)-azonosítóval kell rendelkeznie, melyet össze kell kapcsolnia a Publons-fiókjával, így:



The screenshot displays the Publons user interface. At the top, there is a navigation bar with the Publons logo and links for 'BROWSE', 'COMMUNITY', and 'FAQS'. Below this is a breadcrumb trail: 'Private Dashboard > Permission Settings'. On the left, a sidebar menu includes 'Profile', 'Affiliations', 'Email', and 'Permissions', with a red arrow pointing to 'Permissions'. The main content area is titled 'YOUR REVIEWER PREFERENCE' and contains a 'Privacy' dropdown menu set to 'Show journal/conference', a 'Content' dropdown set to 'Hide review content', and a checkbox for 'Apply these settings to all of your existing pre-publication reviews'. Below this is the 'YOUR AUTHOR PREFERENCE' section with a 'Content' dropdown set to 'Content' and a checkbox for 'Apply these settings to all of your existing publications'. The 'Grant review display preferences' section includes a dropdown set to 'Show review content'. The 'ORCID Settings' section features a red arrow pointing to a green 'id' icon and the text 'Create or connect your ORCID iD to enable data sharing with Publons.' At the bottom, there is a teal 'SAVE CHANGES' button.

Természetesen a beállítás után nem kell bírálatonként, egyesével jóváhagyni a két rendszer közti átjárást, azaz Önnek elég lesz csupán a Publons felé továbbítani bírálata adatait, és az – a feldolgozás után – automatikusan átkerül az ORCID-azonosítója alá.

A folyamatos adattranszferhez a következőt kell tennie Publons-fiókjában:

publons BROWSE COMMUNITY FAQs

Private Dashboard > Permission Settings

If you believe you have exportable publications which are not counted above, please [read about export requirements](#).

You can use Publons' connections to *Web of Science* and other services to import more of your publications [here](#).

EXPORT REVIEWS TO ORCID

Keep my ORCID review list up to date with my Publons account

You have 1 verified pre-publication review which can be exported to your ORCID record (including 1 which has already been exported and may be updated) . If you believe you have exportable reviews which are not counted above, please [read about export requirements](#).

EXPORT REVIEWS TO ORCID NOW

REVOKE PERMISSION

You have granted Publons permission to update your works on ORCID.

REVOKE PUBLONS' PERMISSION TO UPDATE YOUR ORCID WORKS

Ezután bírálatait ORCID-fiókjában is követheti.

Bírálati aktivitása alapértelmezetten csak ORCID-fiókkal rendelkezők és intézmények (un. „*trusted parties*”) számára látható. Amennyiben ezen változtatna, azt a bírálati rész jobb oldalán található ikonok kiválasztásával teheti meg:

Who can see this?

- Everyone
- Trusted parties
- Only me

[More information on visibility settings](#)

Peer review (1)

Review activity for [redacted]

journal, [redacted]
ISSN: [redacted]

Review date: 2019 Type: review Role: reviewer [Show more detail](#) [View](#)

Source: Publons